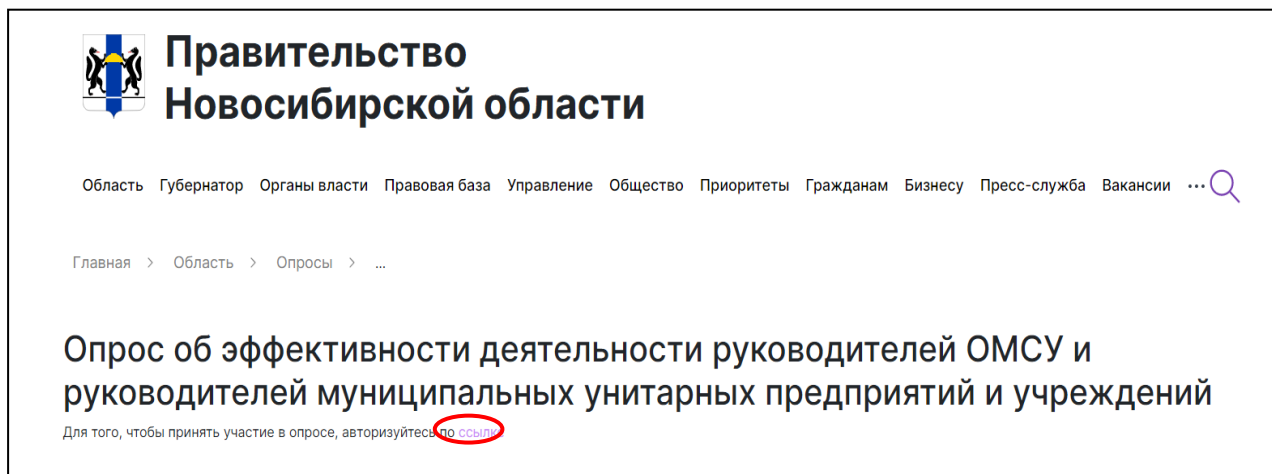


Инструкция

1. Для участия в интернет-опросе на сайте Правительства Новосибирской области перейдите по ссылке <https://www.nso.ru/page/34206>:



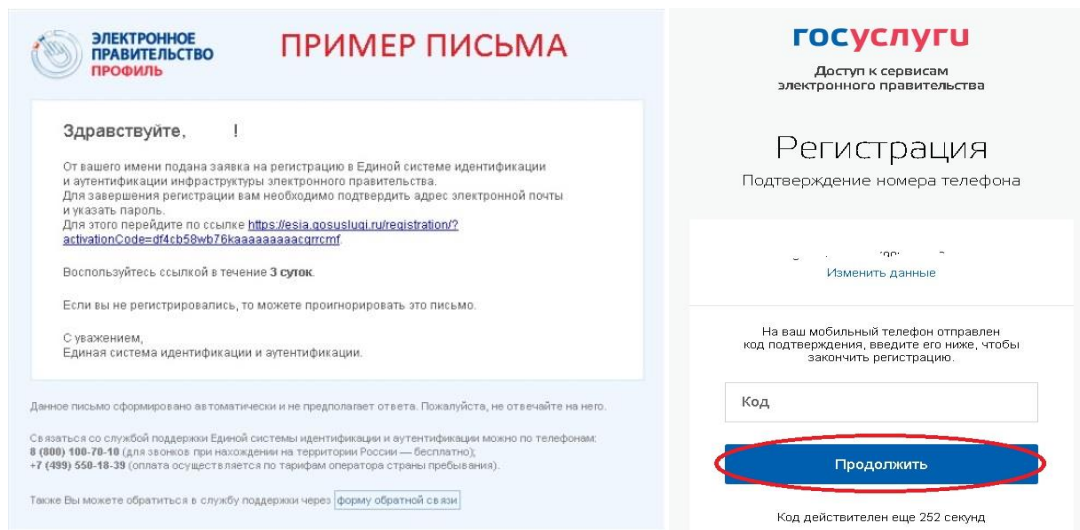
В открывшемся окне по «ссылке» перейдите на портал Госуслуг.

2. При наличии учетной записи на Госуслугах – необходимо пройти авторизацию. При отсутствии учетной записи – необходимо нажать «Зарегистрироваться»:

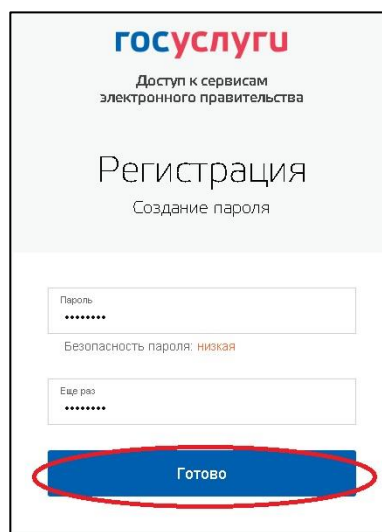
The screenshot shows the registration page on the Gosuslugi portal. The header includes the "ГОСУСЛУГИ" logo and the text "Доступ к сервисам электронного правительства". The main heading is "Регистрация". Below it are four input fields: "Фамилия", "Имя", "Мобильный телефон", and "Или электронная почта". A paragraph of text states: "Нажимая на кнопку «Зарегистрироваться», вы соглашаетесь с Условиями использования и Политикой конфиденциальности". The "Зарегистрироваться" button is highlighted with a red oval. At the bottom, there is a link: "Уже зарегистрировались? Войти".

В открывшемся окне необходимо указать свою **фамилию** и **имя**, а также указать номер **мобильного телефона**, либо действующий адрес **электронной почты** и нажать кнопку «Зарегистрироваться» (необходимо указывать реальные данные, так как они потребуются на следующем этапе подтверждения)

3. После этого будет отправлено электронное письмо со ссылкой для активации, либо смс-сообщение с кодом подтверждения. Необходимо перейти по ссылке из сообщения, либо вписать в открывшемся окне код подтверждения:

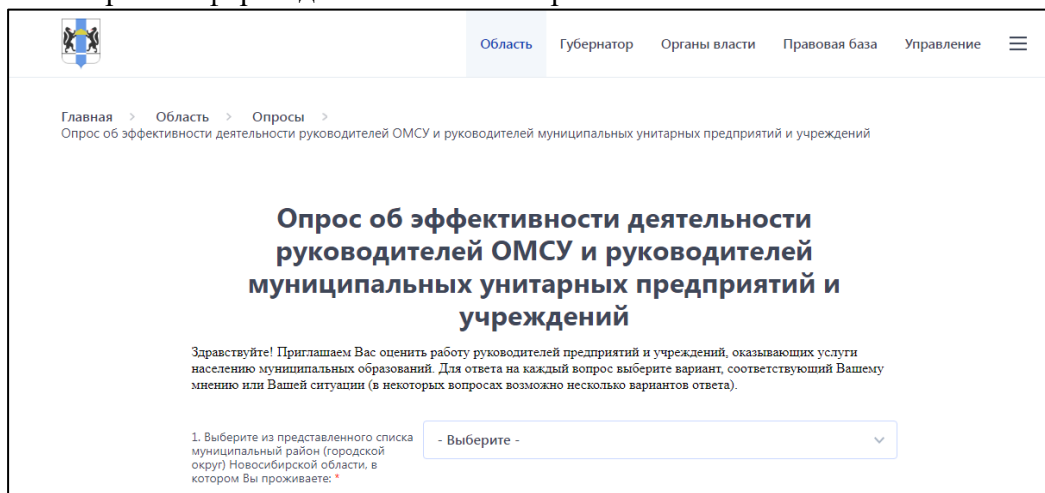


4. Далее необходимо создать пароль для своей учетной записи и нажать «Готово»:



На данном этапе создание базовой учетной записи ЕСИА заканчивается. Данной учетной записи достаточно для использования в опросе. В случае необходимости создания подтвержденной учетной записи ЕСИА – необходимо обратиться к подробной инструкции ЕПГУ Руководство пользователя.

5. После регистрации в ЕСИА, необходимо повторно перейти к опросу по ссылке и авторизоваться в нем, используя созданные учетные данные.
6. Откроется форма для заполнения опроса:



7. После заполнения формы опроса и анкеты необходимо нажать «Отправить».